

# Registro Variable Pueblos Originarios y Migrantres en Resúmenes Estadísticos Mensuales (REM)

Primer Semestre 2019 - 2022



Ministerio de Salud  
Servicio de Salud Coquimbo  
Subdepartamento de Estadísticas

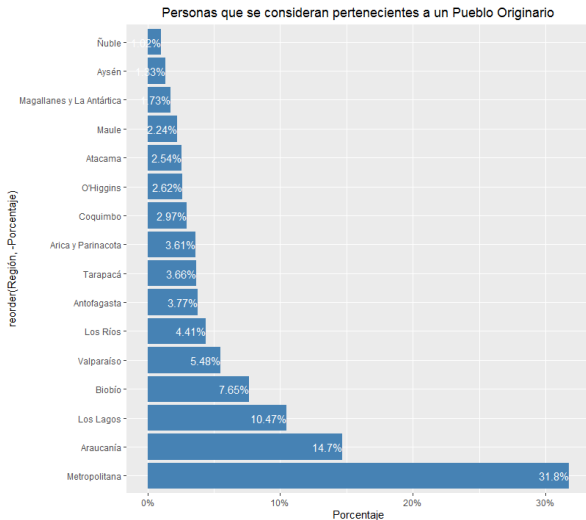
13 de Octubre 2022

- Introducción
- Distribución geográfica de personas pertenecientes a un Pueblos Originarios y Migrantes
  - Nacional
  - Región de Coquimbo
- Prestaciones Pueblos Originarios y Migrantes tributadas en REM
  - Selección de Prestaciones
  - Monitoreo
- Conclusiones

- Información Estadística de carácter nacional
- Fuente oficial para la captación de los datos
- Requeridos para la gestión central y local
- Permite conocer las atenciones y actividades de salud otorgadas a la población en los establecimientos de la red asistencial
- Periodicidad mensual y semestral
- Evaluar convenios de salud, cumplimiento de metas del sector
- **Tomar decisiones**

# Pueblos Originarios

- Población nacional es de 17.076.076 personas según Censo 2017
- Personas pertenecientes a algún Pueblo Originario 2.185.792, representando un 12.8% del total de la población.



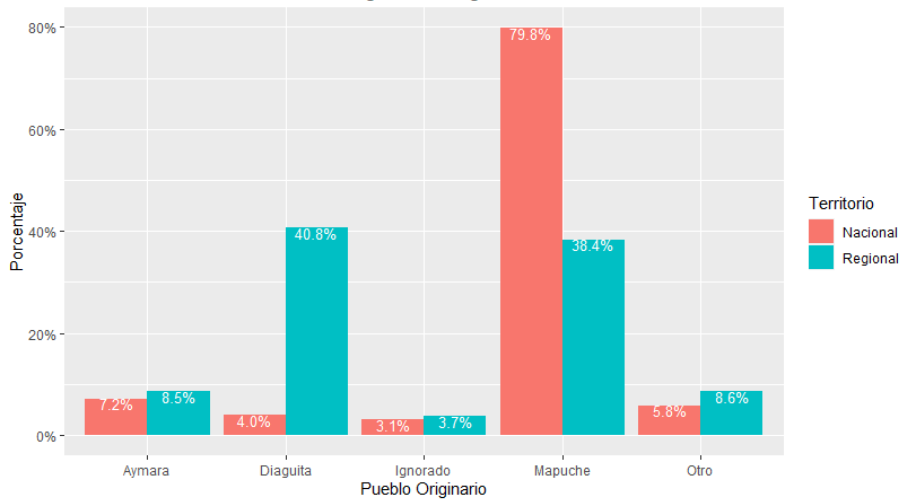
# Pueblos Originarios

Pueblo Originario	Nacional		Regional	
	Cantidad	Porcentaje	Cantidad	Porcentaje
Mapuche	1745147	79.8%	24923	38.4%
Aymara	156754	7.2%	5530	8.5%
Rapa Nui	9399	0.4%	149	0.2%
Lican Antai	30369	1.4%	957	1.5%
Quechua	33868	1.5%	943	1.5%
Colla	20744	0.9%	1939	3.0%
Diaguita	88474	4.0%	26470	40.8%
Kawésqar	3448	0.2%	90	0.1%
Yagán o Yámana	1600	0.1%	74	0.1%
Otro	28115	1.3%	1460	2.2%
Ignorado	67874	3.1%	2421	3.7%
Total Nacional	2185792		64956	2.97%

Fuente: Instituto Nacional de Estadísticas de Chile (INE)

# Pueblos Originarios

## Pueblos Originarios según Territorio



## Objetivo

Analizar la existencia de un incremento o disminución en la cuantificación de las prestaciones de salud para las variables Pueblos Originarios y Migrantes

## Hipótesis

Registros año 2022 vs año 2021

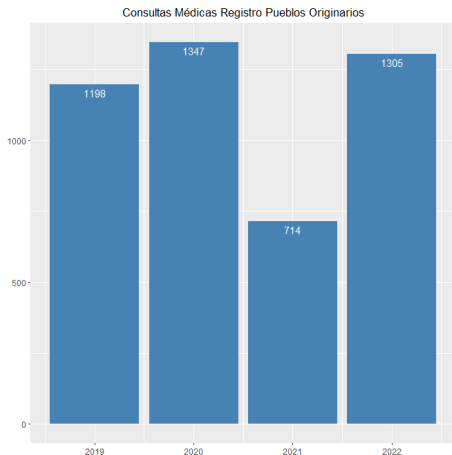
## Metodología

- Establecer trazadoras
  - Consultas médicas
  - Consultas no médicas
  - Ingresos y egresos a programas de salud
  - Exámenes de pesquisa
  - Consejerías
  - Partos
- Medir la variable mediante del tiempo, Variación, etc
- Verificación de hipótesis

# Consultas Médicas

## Pueblos Originarios

- Los registros para esta variable no se vieron afectados por la pandemia, solo el año 2021 tuvo registros bajo su línea base.
- Crecimiento:
  - 2020 - 2021: 12.4%
  - 2020 - 2021: -47%
  - 2021 - 2022: 82.8%
- Se cumple el objetivo de llegar a la línea base del año anterior.

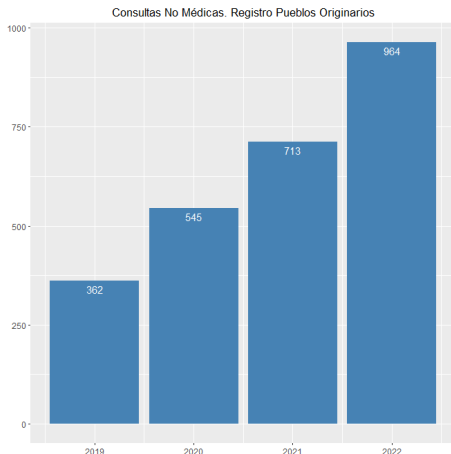




# Consultas No Médicas

## Pueblos Originarios

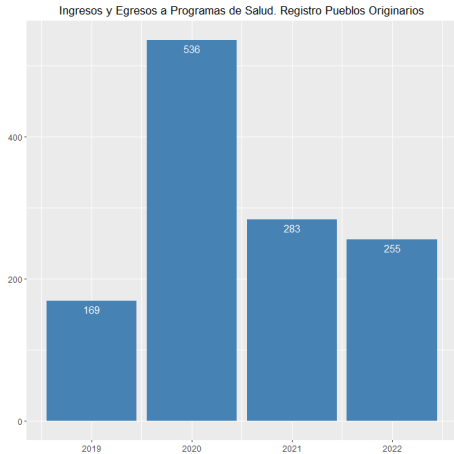
- Evidente crecimiento en la cuantificación de la variable bajo estudio.
- Crecimiento:
  - 2019 - 2020: 50.6%
  - 2020 - 2021: 30.8%
  - 2021 - 2022: 35.2%
- Se cumple el objetivo de llegar a la línea base del año anterior.



# Ingresos y Egresos a Programas de Salud

## Pueblos Originarios

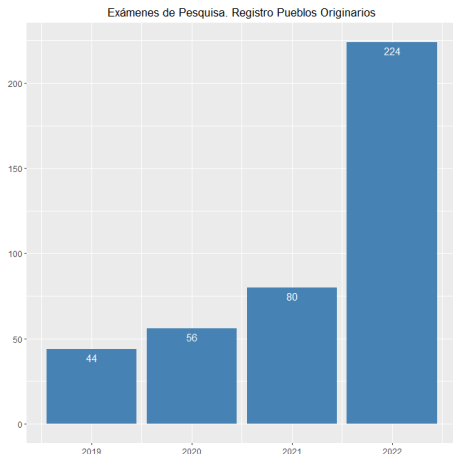
- Año 2020 fue un periodo atípico y luego la tendencia fué a la baja.
- Crecimiento:
  - 2020 - 2021: 217.2%
  - 2020 - 2021: -47.2%
  - 2021 - 2022: -9.9%
- No se cumple el objetivo de llegar a la línea base del año anterior.



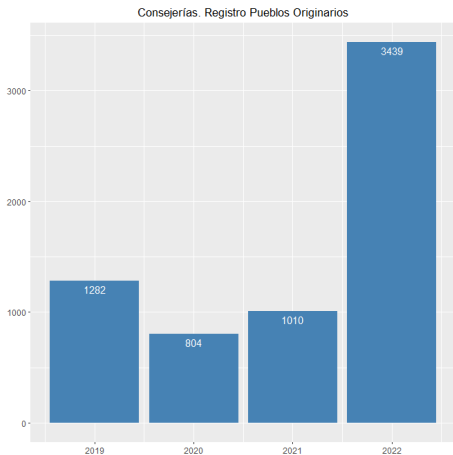
# Exámenes de Pesquisa

## Pueblos Originarios

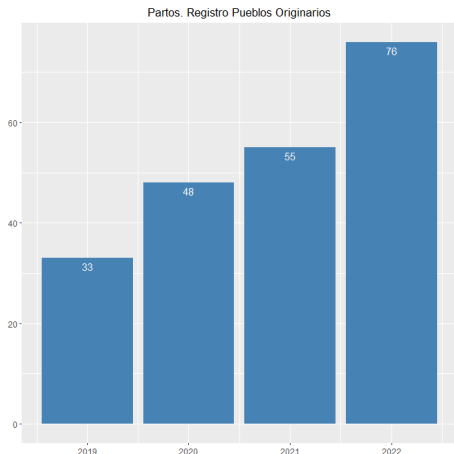
- Evidente crecimiento en la cuantificación de la variable bajo estudio.
- Crecimiento:
  - 2019 - 2020: 27.3%
  - 2020 - 2021: 42.9%
  - 2021 - 2022: 180%
- Se cumple el objetivo de llegar a la línea base del año anterior.



- Crecimiento lineal a partir del año 2020.
- A partir del año 2020, la baja de las consejerías se vieron afectadas ante el avance de la pandemia
- Crecimiento:
  - 2019 - 2020: -37.3%
  - 2020 - 2021: 25.6%
  - 2021 - 2022: 240.5%
- Se cumple el objetivo de llegar a la línea base del año anterior.



- Evidente crecimiento en la cuantificación de la variable bajo estudio.
- Crecimiento:
  - 2019 - 2020: 45.5%
  - 2020 - 2021: 14.6%
  - 2021 - 2022: 38.2%
- Se cumple el objetivo de llegar a la línea base del año anterior.



# Conclusiones Variable Pueblo Originarios

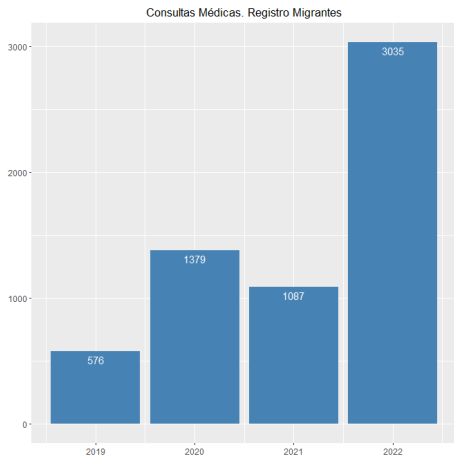
Prestación	Año		Variación
	2021	2022	
Consultas Médicas	714	1305	82.8%
Consultas Profesionales No Médicos	713	964	35.2%
Ingresos y Egresos a Programas	283	255	-9.9%
Exámenes de Pesquisa	80	224	180%
Consejerías	1010	3439	240.5%
Partos	55	76	38.2%

Fuente: REM A04, A05, A11, A19a, A24

# Consultas Médicas

## Migrantes

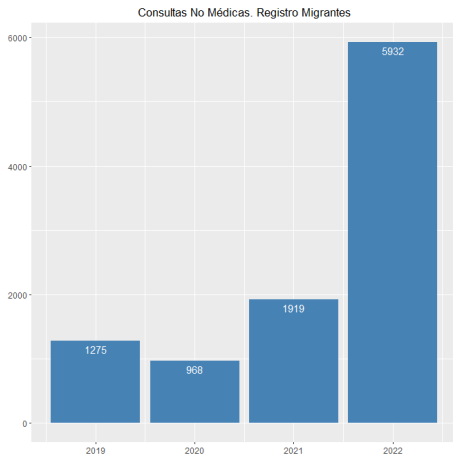
- Los registros para esta variable no se vieron afectados por la pandemia, solo el año 2021 no supera su línea base.
- Crecimiento:
  - 2020 - 2021: 139.4%
  - 2020 - 2021: -21.2%
  - 2021 - 2022: 179.2%
- Se cumple el objetivo de llegar a la línea base del año anterior.



# Consultas No Médicas

## Migrantes

- Evidente crecimiento en la cuantificación de la variable bajo estudio, el año 2020 tuvo una disminución respecto a su año anterior.
- Crecimiento:
  - 2019 - 2020: -24.1%
  - 2020 - 2021: 98.2%
  - 2021 - 2022: 209.1%
- Se cumple el objetivo de llegar a la línea base del año anterior.

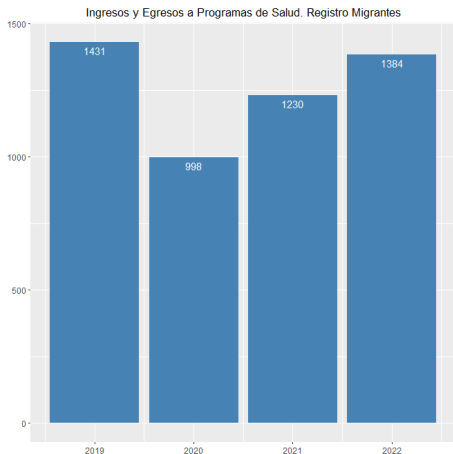




# Ingresos y Egresos a Programas de Salud

## Migrantes

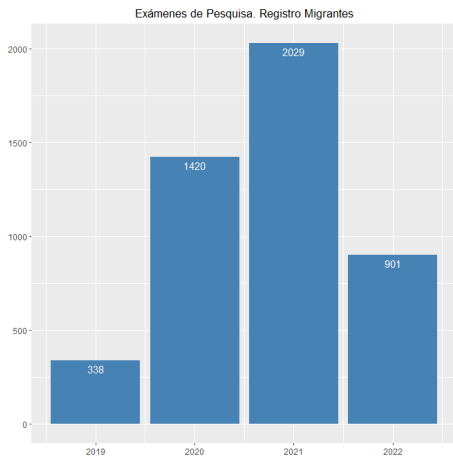
- A partir del año 2020, se logra apreciar un crecimiento lineal de la variable bajo estudio..
- Crecimiento:
  - 2020 - 2021: -30.3%
  - 2020 - 2021: 23.2%
  - 2021 - 2022: 12.5%
- Se cumple el objetivo de llegar a la línea base del año anterior.



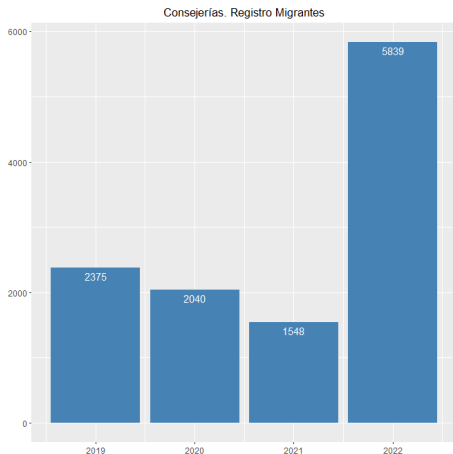
# Exámenes de Pesquisa

## Migrantes

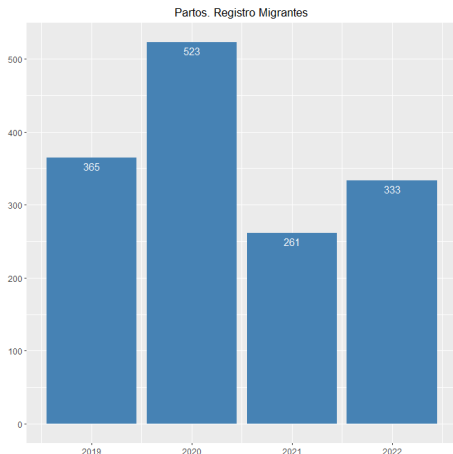
- Crecimiento de la cuantificación de la variable bajo estudio a partir del año 2019, a excepción del primer semestre del presente año.
- Crecimiento:
  - 2019 - 2020: 320.1%
  - 2020 - 2021: 42.9%
  - 2021 - 2022: -55.6%
- No se cumple el objetivo de llegar a la línea base del año anterior.



- A partir del año 2019, la baja de las consejerías se vieron afectadas ante el avance de la pandemia. Por otro lado, el primer semestre del presente año se evidencia un fuerte crecimiento en los registros.
- Crecimiento:
  - 2019 - 2020: -14.1%
  - 2020 - 2021: -24.1%
  - 2021 - 2022: 277.2%
- Se cumple el objetivo de llegar a la línea base del año anterior.



- No es posible apreciar un crecimiento progresivo en el tiempo de la variable bajo estudio.
- Crecimiento:
  - 2019 - 2020: 43.3%
  - 2020 - 2021: -50.1%
  - 2021 - 2022: 27.6%
- Se cumple el objetivo de llegar a la línea base del año anterior.



# Conclusiones Variable Migrantes

Prestación	Año		Variación
	2021	2022	
Consultas Médicas	1087	3035	179.2%
Consultas Profesionales No Médicos	1919	5932	209.1%
Ingresos y Egresos a Programas	1230	1384	12.5%
Exámenes de Pesquisa	2029	901	-55.6%
Consejerías	1548	5839	277.2%
Partos	261	333	27.6%

Fuente: REM A04, A05, A11, A19a, A24